



FIT-jelentés :: 2012

Telephelyi jelentés

Összefoglalás

Bethlen Gábor Általános Iskola és Újreál Gimnázium Keveháza utcai telephely

1119 Budapest, Keveháza utca 2.

OM azonosító: 035328

Telephely kódja: 003



EMBERI ERŐFORRÁSOK
MINISZTERIUMA

● **KTATÁSI HIVATAL**



Összefoglalás

A telephely létszámadatai

Évfolyam	Képzési forma	Tanulók száma			
		Összesen	A jelentésben szereplők	CSH-indexszel rendelkezők	A 2010-es eredménnyel is rendelkezők
6.	Általános iskola	23	22	16	-
8.	Általános iskola	11	9	5	9

Piros szín jelzi, ha valamely évfolyamon és képzési formában a telephely CSH-indexe vagy a 2010-es eredmények alapján a várható eredmény nem becsülhető megbízhatóan.

Átlageredmények

Mérési terület	Évfolyam	Képzési forma	Átlageredmény (megbízhatósági tartomány)					
			A telephelyen	Országos	Az első viszonyítási csoport		A második viszonyítási csoport	
					Neve	Eredménye	Neve	Eredménye
Matematika	6.	ált. isk.	1694 (1620;1750)	😊 1489 (1489;1490)	Budapesti ált. isk.	😊 1549 (1547;1552)	Budapesti kis ált. isk.	😊 1472 (1461;1484)
	8.	ált. isk.	1964 (1905;2015)	😊 1612 (1611;1613)	Budapesti ált. isk.	😊 1658 (1655;1662)	Budapesti kis ált. isk.	😊 1502 (1490;1517)
Szövegértés	6.	ált. isk.	1524 (1444;1597)	☹ 1472 (1470;1473)	Budapesti ált. isk.	☹ 1536 (1534;1539)	Budapesti kis ált. isk.	☹ 1470 (1454;1485)
	8.	ált. isk.	1621 (1519;1724)	☹ 1567 (1566;1568)	Budapesti ált. isk.	☹ 1622 (1618;1625)	Budapesti kis ált. isk.	😊 1491 (1475;1511)

- 😊 A telephely eredményénél szignifikánsan alacsonyabb az adott érték
- ☹ A telephely eredménye nem különbözik szignifikánsan az adott értéktől
- ☹ A telephely eredményénél szignifikánsan magasabb az adott érték




A telephely eredménye a tanulók CSH-indexének tükrében

Mérési terület	Évfolyam	Képzési forma	A tényleges eredmény a várhatóhoz képest	
			Országos regresszió alapján	A megfelelő képzési forma/településtípus telephelyeire illesztett regresszió alapján
Matematika	6.	ált. isk.	😊	😊
	8.	ált. isk.	-	-
Szövegértés	6.	ált. isk.	☹	☹
	8.	ált. isk.	-	-

















- 😊 A telephely eredménye szignifikánsan magasabb a várhatónál
- ☹ A telephely eredménye nem különbözik szignifikánsan a várhatótól
- ☹ A telephely eredménye szignifikánsan gyengébb a várhatónál




A telephely eredménye a tanulók korábbi eredményének tükrében

Mérési terület	Évfolyam	Képzési forma	A tényleges eredmény a várhatóhoz képest	
			Országos regresszió alapján	A megfelelő képzési forma/településtípus telephelyeire illesztett regresszió alapján
Matematika	6.	ált. isk.	-	-
	8.	ált. isk.	-	-
Szövegértés	6.	ált. isk.	-	-
	8.	ált. isk.	-	-

-  A telephely eredménye szignifikánsan magasabb a várhatónál
-  A telephely eredménye nem különbözik szignifikánsan a várhatótól
-  A telephely eredménye szignifikánsan gyengébb a várhatónál

A telephely eredménye az eddigi kompetenciamérésekben*

Mérési terület	Évf.	Képzési forma	Átlageredmény (megbízhatósági tartomány)				
			2012	2011	2010	2009	2008
Matematika	6.	ált. isk.	1694 (1620;1750)	 1718 (1682;1760)	 1375 (1301;1439)	 1611 (1555;1657)	 1517 (1467;1560)
	8.	ált. isk.	1964 (1905;2015)	 1825 (1790;1866)	 1557 (1484;1638)	 1721 (1683;1756)	 1675 (1639;1707)
Szövegértés	6.	ált. isk.	1524 (1444;1597)	 1661 (1619;1691)	 1371 (1220;1462)	 1491 (1404;1545)	 1546 (1494;1602)
	8.	ált. isk.	1621 (1519;1724)	 1711 (1661;1781)	 1624 (1577;1689)	 1571 (1534;1611)	 1586 (1540;1624)

-  A 2012. évi eredmény az adott év eredményénél szignifikánsan magasabb
-  A telephely 2012. évi eredménye nem különbözik szignifikánsan az adott év eredményétől
-  A 2012. évi eredmény az adott év eredményénél szignifikánsan gyengébb

* A FIT- jelentésben ez évtől kezdődően a 95%-os megbízhatósági tartományokat tüntetjük fel, ezért a 2008-2011 évi átlageredmények esetében a táblázatban látható megbízhatósági tartomány szélesebb a korábbi jelentésekben szereplő 90%-os megbízhatósági tartománynál.

Az alapszintet el nem érő tanulók aránya

Mérési terület	Évfolyam	Képzési forma	Alapszint	Az alapszint alatt teljesítő tanulók aránya (%)		
				A telephelyen	Országosan	A megfelelő képzési típusban/településtípusban
Matematika	6.	ált. isk.	3. képességi szint	4,5	39,0	26,8
	8.	ált. isk.	4. képességi szint	0	41,6	32,5
Szövegértés	6.	ált. isk.	3. képességi szint	9,1	27,7	16,4
	8.	ált. isk.	4. képességi szint	22,2	34,7	23,3